

# Legge inn pausedager – Fastordre

Hvis du, i en periode, ikke ønsker å motta varer du får lever via en fastordre, trenger du ikke å slette fastordren. Du kan i stedet legge inn pausedager.

**NB! Dette må gjøres minimum fire dager før fastordren normalt skal leveres.**

1. Klikk på boksen «Ordre og Faktura» til venstre på forsiden.

The screenshot shows a user interface with a left-hand navigation menu and a main content area. The navigation menu includes:

- MINE FAVORITTER (PLANKJØP)
- PRODUKTLISTE
- OPPRETT NY ORDRE  
Første mulige levering: onsdag 16.03.2016  
Bestillingsfrist i TINE Handel: tirsdag 15.03.2016 klokken 16:00
- ORDRE OG FAKTURA (highlighted with a red box)
- NESTE LEVERING  
Leveringsdato: onsdag 16.03.2016  
Ordretype: Kundeordre  
Ordre: [1600007147](#)  
[Endre ordre](#)

The main content area features two promotional images:

- Top image: "Forskjellen på Biola®, Cultura, kefir og kulturmilk" showing three glasses of different colored smoothies (purple, pink, white) with strawberries and blueberries.
- Bottom image: "Nyhet: Sprett PLUSS Drikkeyoghurt" showing two bottles of Sprett PLUS Drikkeyoghurt, one in a carton and one in a bottle.

2. Velg fanen «Fastordreoversikt» på siden som kommer opp. Da vises alle fastordre du har registrert. Klikk på den blå lille pilen til høyre på fastordren du ikke ønsker å få levert i en periode.

The screenshot shows the "Fastordre" page with three tabs: "Ordreoversikt", "Fakturaoversikt", and "Fastordreoversikt" (highlighted with a red box). Below the tabs is a table of orders:


Ordrenummer	Leveringsdag	Intervall	Status
0002070770	Mandag	Hver uke	Aktiv <span style="border: 1px solid red; padding: 2px;">▼</span>
0002070779	Onsdag	Hver uke	Aktiv ▼

# Legge inn pausedager – Fastordre

Følgende side komme opp:


**Fastordre**

Ordreoversikt   Fakturaoversikt   Fastordreoversikt

Ordrenummer	Leveringsdag	Intervall	Status
0002070770	Mandag	Hver uke	Aktiv 

**Ordredetaljer**

Ordrenummer	0002070770
Leveringsdag	Mandag
Intervall	Hver uke
Status	Aktiv
Ordretype	fastordre

**Produktoversikt**  [Skriv ut](#)

4	<a href="#">Lett Tinemelk m/skrukork 1/4 liter</a>	Artikkelnummer	172
		D-pak	10 stk
4	<a href="#">TINE Sjokolademelk 1/4 liter</a>	Artikkelnummer	3515
		D-pak	18 stk
1	<a href="#">Sprett Yoghurt Banan 4x125 g</a>	Artikkelnummer	4029
		D-pak	6 stk
1	<a href="#">TINE Yoghurt Jordbær 100 g</a>	Artikkelnummer	606
		D-pak	10 stk

Slett fastordre   Leveringer   Endre fastordre   **Legg til pausedager**   Deaktiver fastordre

Legg til pausedager?   Legg til pausedager?   Legg til pausedager?   Legg til pausedager?   Legg til pausedager?




3. Klikk på «legg til pausedager».

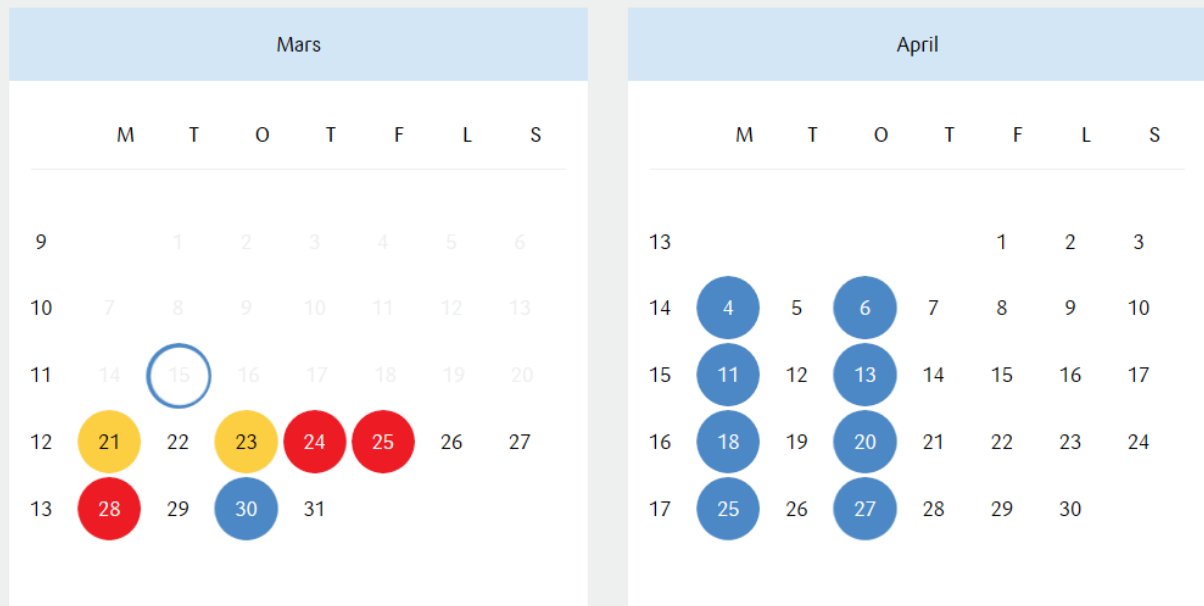
# Legge inn pausedager – Fastordre

I kalenderen som vises, kan du velge hvilke dager du **ikke** vil at fastordren skal leveres. Husk at du må legge inn pausedagene minimum fire dager før fastordren skal leveres. Du kan legge inn pausedager inntil tre måneder fram i tid. Når du har markert datoene du ønsker at fastordren ikke skal leveres, bli datoene gule. Da er pausedagen registrert.

## Pausedager

Velg dager da du ikke ønsker å motta fastordreleveransene. Pausene kan defineres senest 4 dager før første dag, og tre måneder frem i tid. Klikk på de blå dagene (leveransdager) for å sette dem på pause. Klikk på de gule dagene for å fjerne pausedager. NB! Vær oppmerksom på at om du har levering på en rød dag, vil leveringen stoppe og den blir ikke opprettet på nytt for neste oppsatte leveringsdag.

 LEVERINGS-DAGER     PAUSEDAGER     AUTOMATISKE PAUSEDAGER  
[Hva er dette?](#)



### Fjerne pausedager

Klikk på de gule dagene for å fjerne pausedager.